

国家林业和草原局院校规划教材

平台操作手册 V2.0

(教师个人用户)

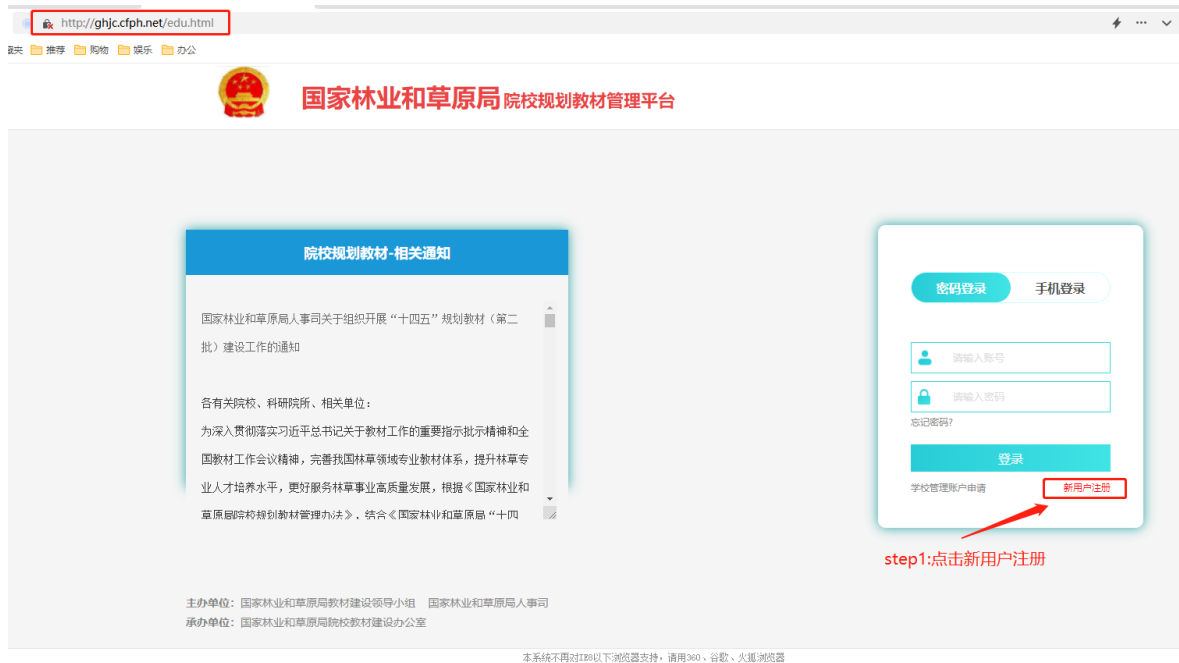
2022 年 7 月

目录

一、账号注册	3
二、找回密码	6
三、平台登陆	7
四、申报项目	9

一、账号注册

1. 第一步：登陆平台主页，单击“新用户注册”。如下图所示



2. 第二步：按提示输入个人信息，并点击获取手机验证码。

1 填写账户信息 step2: 按提示输入个人信息, 并点击获取手机验证码 3 注册成功

* 手机号: 13300000000

* 验证码: 获取验证码 验证码不能为空

* 真实姓名: 张三

* 身份证号: 110108197612120022

我已阅读并同意条款

下一步

3. 第三步：输入收到的手机验证码，并点击“下一步”

The screenshot shows a registration form with three steps: 1. 填写账户信息 (Fill in account information), 2. 验证账户信息 (Verify account information), and 3. 注册成功 (Registration successful). The current step is step 2. The form contains the following fields:

- * 手机号: 1356 [green checkmark]
- * 验证码: 5860 [37秒] [green checkmark]
- * 真实姓名: 张三 [green checkmark]
- * 身份证号: 11010819 [green checkmark]
- 我已阅读并同意条款

A red box highlights the "下一步" (Next Step) button. A red arrow points from the text "输入收到的手机验证码，并单击“下一步”" to the "下一步" button.

4. 第四步、第五步：选择所在学校，填写相关信息。单击“注册”按钮。

The screenshot shows the registration form at step 4. A blue banner at the top reads: "注册后，请关联您所在的高校院系，确保您的身份真实有效。" (After registration, please associate your university department to ensure your identity is real and effective.)

The form contains the following fields:

- * 关联自己学校: - 请选择所属院校 - [dropdown menu] [red box] [没有找到学校?]
- * 填写自己院系: [text input] [red box]
- * 填写职称: [text input] [red box]

A red box highlights the "注册" (Register) button. Red arrows point from the text "step4 选择所在学校，填写相关信息" to the school selection dropdown and the department/institution input fields. Another red arrow points from the text "step5 点击注册按钮" to the "注册" button.

5. 第六步：输入用户名、密码点击下一步，注册成功

1 填写账户信息 2 验证账户信息 3 注册成功

* 用户名: ✓

* 密码: ✓

安全程度: 弱 中 强

* 确认密码: ✓

[下一步](#)

6. 注册成功



恭喜，您已注册成功，请从新登录进入页面！

页面将在 2 秒种后，跳转到 [登录中心](#)

二、找回密码

1. 在系统首页右侧登录输入区找到 忘记密码，并点击。



2. 按照找回操作步骤操作。

输入注册时用的手机号码，获取验证码，然后点击下一步。



系统显示用户名和操作密码



三、平台登陆

1. 方式 1：用户名、密码登陆



2. 方式 2：手机号登陆



国家林业和草原局 院校规划教材管理平台

院校规划教材-相关通知 申报工作图解

国家林业和草原局人事司关于开展普通高等教育和职业教育林草领域“十四五”规划教材建设工作的通知

各有关院校、科研院所、相关单位：

为深入贯彻中央关于加强教材建设的有关精神，进一步加强林草领域相关学科专业教材建设，提升林草专业人才培养质量水平，更好服务林草事业高质量发展，我局决定开展林草领域相关学科专业“十四五”规划教材建设工作。有关事宜通知如下

平台操作手册

密码登录 **手机登录**

+86 请输入手机号码

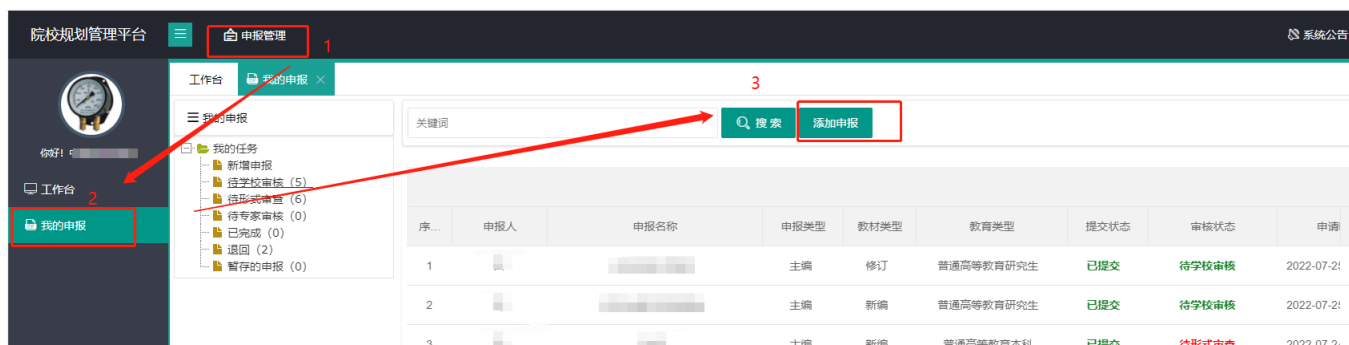
请输入验证码 **获取验证码**

登录

主办单位：国家林业和草原局教材建设领导小组 国家林业和草原局人事司
承办单位：国家林业和草原局院校教材建设办公室

四、申报项目

1. 依次单击“申报管理” – “我的申报” – “添加申报” 如下图中红框所示



2. 选择“主编” 或 “参编” ，然后单击“确定” 进入填报页面



3. 依据表格提示填写相关内容（提醒：在表格中上传附件时，先点击“选择”按钮，选择本地文件，在选择好所上传的文件后，一定要再点击“上传”按钮，出现下图所示绿色进度调后，附件才上传成功）

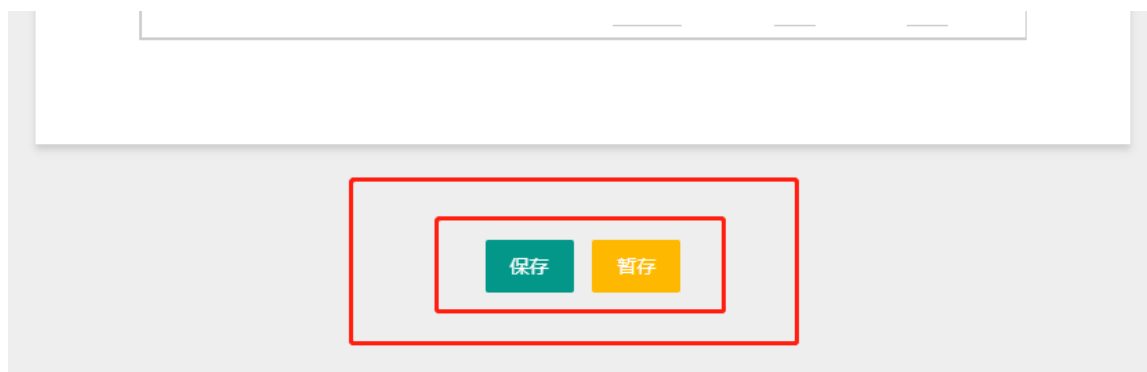


4. 填写相关项目，注意本年度选题新增项目类型

教材类型	<input type="radio"/> 新编	<input type="radio"/> 修订：（书号ISBN：_____）
	<input type="radio"/> 成书	（ISBN：_____ 出版单位：_____）

5. 每次填写未提交的申报材料可以保存和暂存操作

暂存：可以再次修改



保存：本操作显示是否提交

6. 提交选题：点击“提交保存”——“是”则选题提交完成（提示：

选题提交后不可修改，如需修改请联系所在学校教务处在系统中退回，退回后再次提交。）

